

Lámparas LED



Lámparas LED AR111 - G53
SKU: 2032 / 2033 / 2033DW / 2034 / 2035 / 2036


AR111 - G53

SKU: 2032

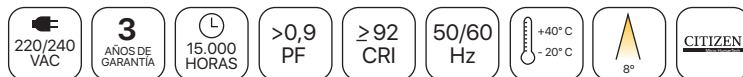
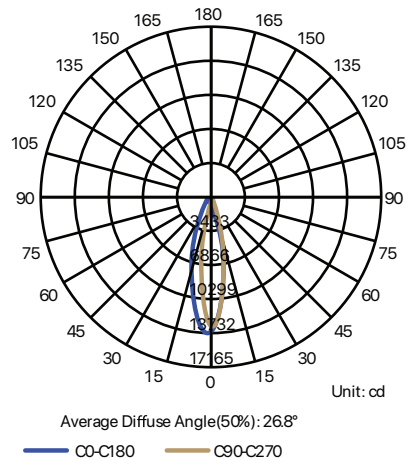


Modelo: AR111
Color: Aluminio
Potencia: 15W
CCT: 2700K
Conector: G53
Lumen total: 750Lm
Ángulo: 8°

Gráficos y curvas de distribución lumínica



Parámetros de fotometría en 1.2



Código	Color	Potencia	Tipo	Lúmenes
AR111	2032	Aluminio	15W	G53 750 Lm

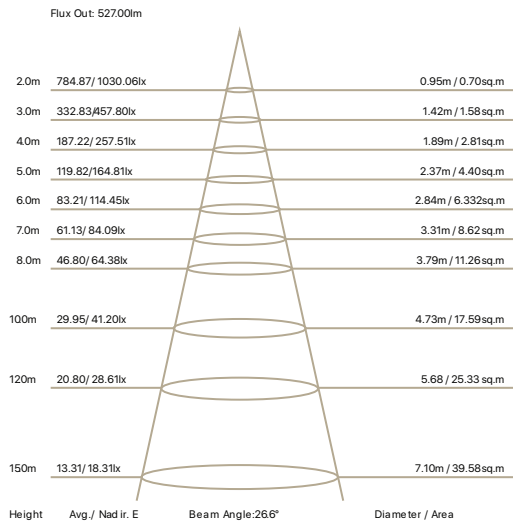
AR111 - G53

SKU: 2033

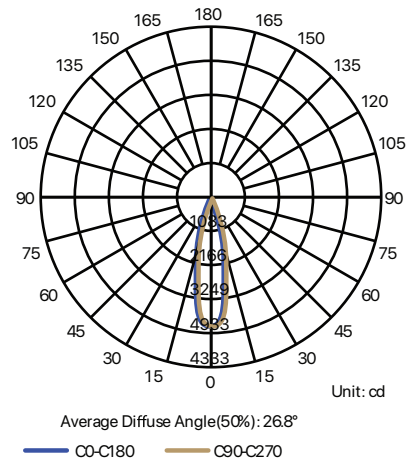


Modelo: AR111
Color: Aluminio
Potencia: 15W
CCT: 2700K
Conector: G53
Lumen total: 750lm
Ángulo: 24°

Gráficos y curvas de distribución lumínica



Parámetros de fotometría en 1.2



- 220/240 VAC
- 3 AÑOS DE GARANTÍA
- 15.000 HORAS
- >0,9 PF
- ≥92 CRI
- 24°
- 50/60 Hz
- +40°C / -20°C
-

Código	Color	Potencia	CCT	Tipo	Lúmenes
AR111	2033	Aluminio	15W	2700K G53	750 Lm

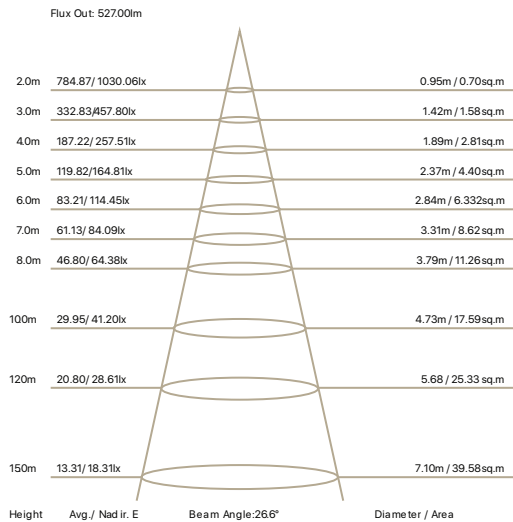
AR111 - G53

SKU: 2033DW

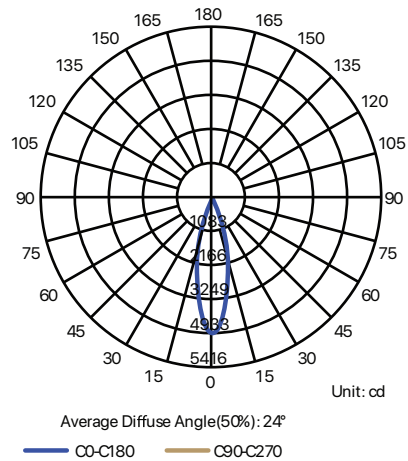


Modelo: AR111
Color: Aluminio
Potencia: 15W
CCT: 1800K - 2700K
Conector: G53
Lumen total: 750lm
Ángulo: 24°

Gráficos y curvas de distribución lumínica



Parámetros de fotometría en 1.2



220/240 VAC	3 AÑOS DE GARANTÍA	15.000 HORAS	>0,9 PF	≥92 CRI	24°	50/60 Hz	DIMERIZABLE	+40° C -20° C	brigelux
-------------	--------------------	--------------	---------	---------	-----	----------	-------------	------------------	----------

Código	Color	Potencia	Tipo	Lúmenes
AR111 2033DW	Aluminio	15W	G53	750 Lm

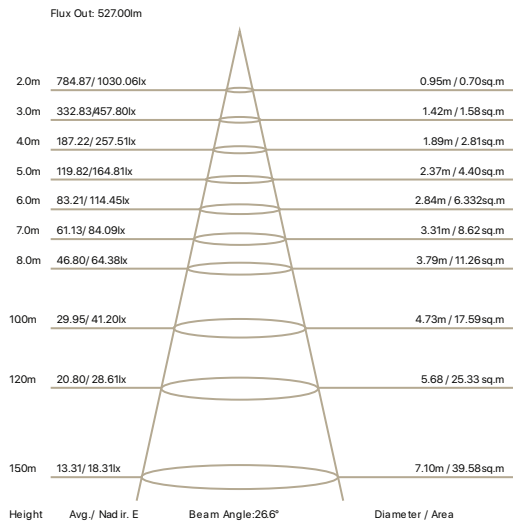
AR111 - G53

SKU: 2034

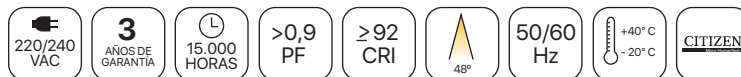
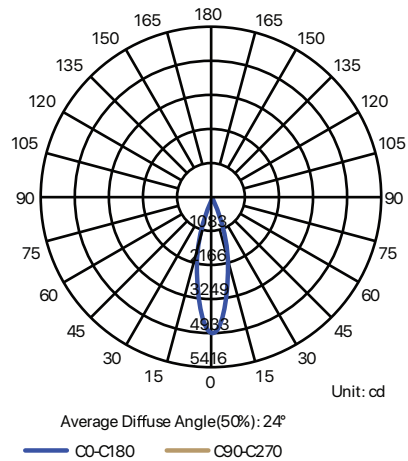


Modelo: AR111
Color: Aluminio
Potencia: 15W
CCT: 2700K
Conector: G53
Lumen total: 750lm
Ángulo: 48°

Gráficos y curvas de distribución lumínica



Parámetros de fotometría en 1.2



Código	Color	Potencia	Tipo	Lúmenes
AR111 2034	Aluminio	15W	G53	750 Lm

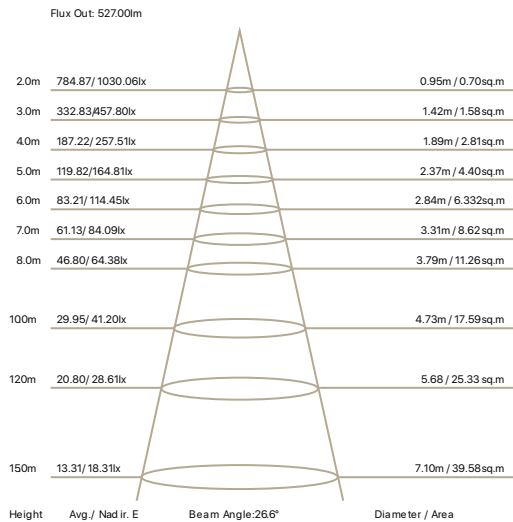
AR111 - G53

SKU: 2035

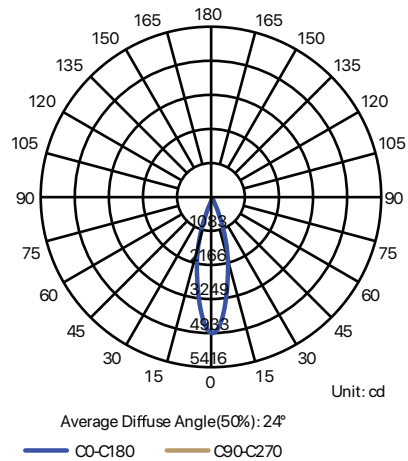


Modelo: AR111
Color: Aluminio
Potencia: 15W
CCT: 4000K
Conector: G53
Lumen total: 750lm
Ángulo: 12°

Gráficos y curvas de distribución lumínica



Parámetros de fotometría en 1.2



-  220/240 VAC
-  3 AÑOS DE GARANTÍA
-  15.000 HORAS
-  >0,9 PF
-  ≥92 CRI
-  12°
-  50/60 Hz
-  +40°C
-20°C
- 

Código	Color	Potencia	Tipo	Lúmenes
AR111 2035	Aluminio	15W	G53	750 Lm

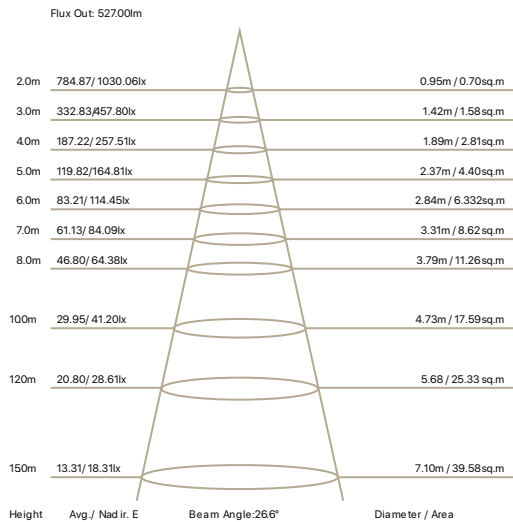
AR111 - G53

SKU: 2036

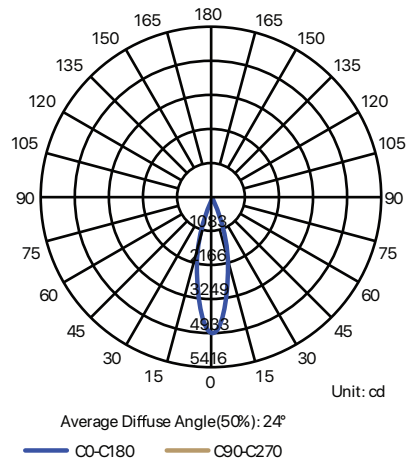


Modelo: AR111
Color: Aluminio
Potencia: 15W
CCT: 4000K
Conector: G53
Lumen total: 750lm
Ángulo: 48°

Gráficos y curvas de distribución lumínica



Parámetros de fotometría en 1.2



220/240 VAC	3 AÑOS DE GARANTÍA	15.000 HORAS	>0,9 PF	≥92 CRI	48°	50/60 Hz	+40°C / -20°C	
-------------	--------------------	--------------	---------	---------	-----	----------	---------------	--

Código	Color	Potencia	Tipo	Lúmenes
AR111 2036	Aluminio	15W	G53	750 Lm